

## QDNA Dashboards Data export

Export gemaakt op 05-07-2021 11:45 | © QDNA Dashboards | Versie 3.1.3

### Aanwezig in dit document

---

De volgende componenten zijn aanwezig in dit document. Om meerdere componenten mee te sturen kunt u gebruik maken van de opties die voor u beschikbaar zijn in het dashboard.

- Grafieken (4)
- Toegepaste filter informatie

### Toegepaste filter informatie

---

De volgende filters zijn toegepast tijdens het exporteren:

Jaar: 2021

### Grafieken

---

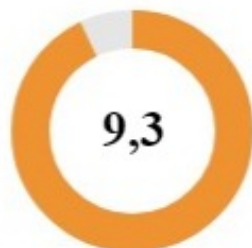
Er zijn 4 grafieken geëxporteerd. Indien een tabel zichtbaar is in een grafiek en de gebruiker export tabellen heeft aangevinkt wordt deze data opnieuw getoond in dit document onder "Open data".

## MIJNSCORE

Respondenten

**21**

Gemiddelde  
beoordeling  
(vraag 1 t/m 9)



Max. 10

NPS



Promotor Score

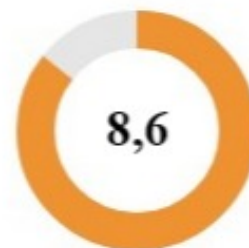
**100 %**

## BENCHMARK

Respondenten


**2783**

Gemiddelde  
beoordeling  
(vraag 1 t/m 9)



Max. 10

NPS



Promotor Score

**87 %**

