

QDNA Data export

Export gemaakt op 27-07-2020 12:35 | © QDNA | Versie 1.1.2

Grafieken

Grafieken worden afgebeeld in de staat zoals deze op het moment van exporteren verkeerden. Indien grafieken niet of nauwelijks leesbaar zijn is het aangeraden opnieuw de export te laten genereren.

MIJNSCORE

Respondenten

29

Gemiddelde
beoordeling
(vraag 1 t/m 9)



Max. 10

NPS



Promotor Score

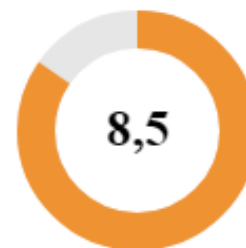
90 %

BENCHMARK

Respondenten

4342

Gemiddelde
beoordeling
(vraag 1 t/m 9)



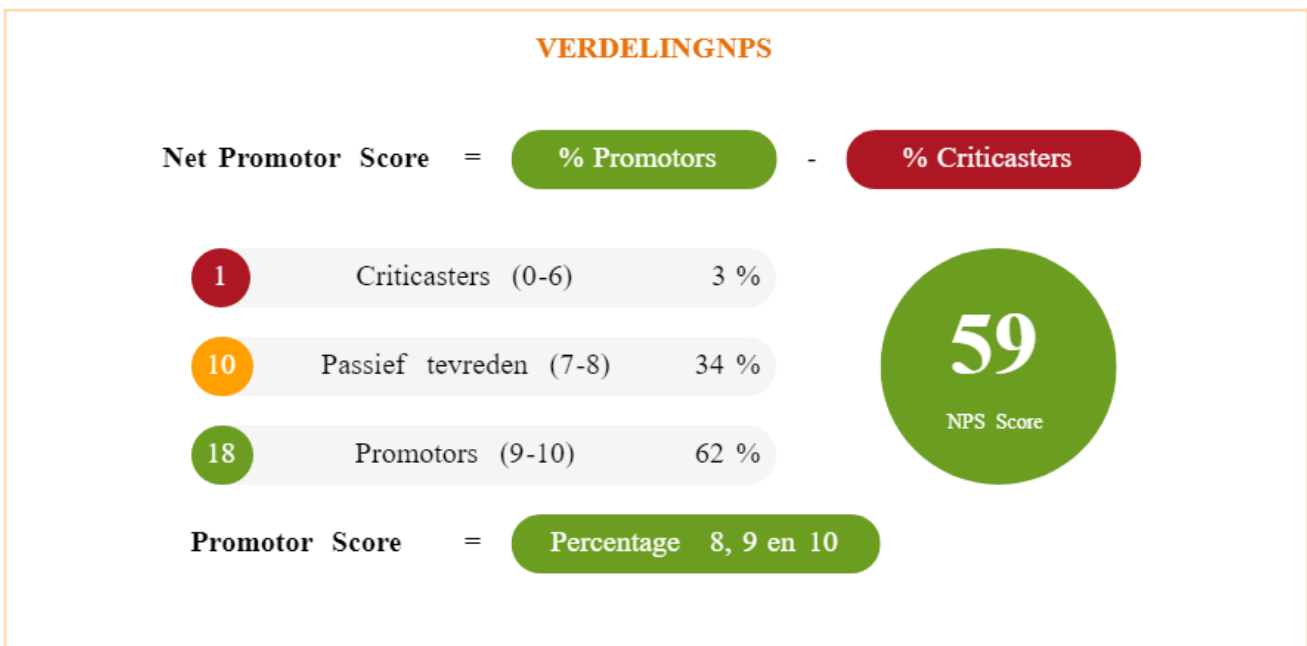
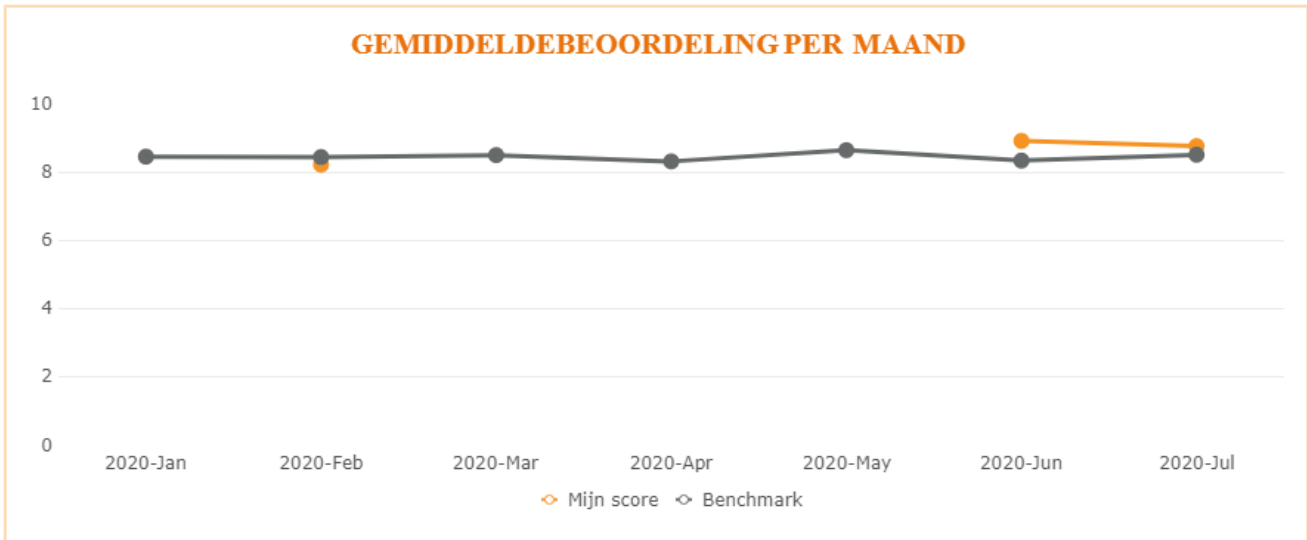
Max. 10

NPS



Promotor Score

84 %



Open data (tabellen)

Tabellen worden opgedeeld in blokken en onder elkaar gezet. Een rij wordt aangegeven met een grijze of witte kleur, een tabel wordt aangegeven met een titel en een korte beschrijving. Bij het genereren worden lege antwoorden niet meegenomen in het

eindresultaat. Indien nodig worden rijen afgebroken en hervat op de volgende pagina.

Tabel #1 () bevat 0 rijen met elk 0 velden. Rijen kunnen afgebroken zijn en verder te zien zijn op de volgende pagina.